


# 屋外用電源ユニット

AP-JAPAN LED 電源


型番

UPF250S12CQH  
UPF250S24CQH

● 正面図



● 側面図

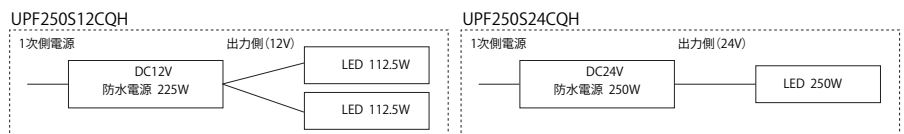


● 製品仕様

	モデル名	UPF250S12CQH	UPF250S24CQH
入力	入力電圧範囲	AC 90V~305V	
	入力電流(AC100V時)	2.62A	2.86A
	入力電流(AC200V時)	1.25A	1.35A
出力	定格出力電流	DC12V	DC24V
	最大出力電力	225W	250W
	最大出力電流	18.75A	10.40A
寸法 W×H×D(mm)		260mm×72mm×40.8mm	
重量		1,400g	
環境	使用温度&使用湿度	-40~+70℃, 20~95%RH	
	保管温度&保管湿度	-40~+80℃, 10~95%RH	
	防水等級	IP68	
電気用品安全法 (PSE) 取得			

■ 注意事項

- 出力側の配線方法について
  - 出力線 (12V LED連結側) は2本です。出力側の容量は、振り分けて連結して下さい。
- 定格電力の70%を超過して使用しないで下さい。  
※詳細はメーカー仕様書をご参照下さい。



作成日2016・07・12	作成者:梁	承認者:崔	承認者:大木
改修日2022・05・06	修正者:鳥居	承認者:	承認者: