

# 100V-duallight-40/32/30/20

AP JAPAN LED 蛍光灯

## 取扱説明書



本製品をお買い上げいただき誠にありがとうございます。  
製品を安全に正しくお使いいただくために、取扱説明書をお読みください。

### ① 安全に関するご注意

- 必ず使用電圧を確認してからお使いください（※AC100V専用）
  - 可燃物で覆ったり被せたり、燃えやすいものを近づけない。
  - 器具を改造したり、部品を交換しない。
  - 工事修理の場合以外は分解しない。
  - 器具に荷重をかけない。（落下、感電、破損の原因）
  - お手入の際は、必ず電源を切る。（感電の原因）
  - 煙、臭いなど異常を感じたら、すぐに電源を切る。  
※工事店、購入代理店にお問い合わせください。
  - 施工時、必要な保護具などは必ず使用する。
  - 1日20時間を超える長時間での使用を毎日、  
または頻繁に行った場合は保証期間を半分とします。
- △器具の一部が破損したまま使用しない。
  - △ストーブ、コンロなど発熱物を器具の近くに置かない。
  - △器具を洗剤や薬品などで拭いたり殺虫剤をかけない。
  - △点灯時、消灯直後は器具に触れない。（高温の為やけどの原因）
  - △濡れた手で器具を扱わない。（感電、故障の原因）
  - △不安定な環境や場所では施工しない。（負傷転落、感電の原因）

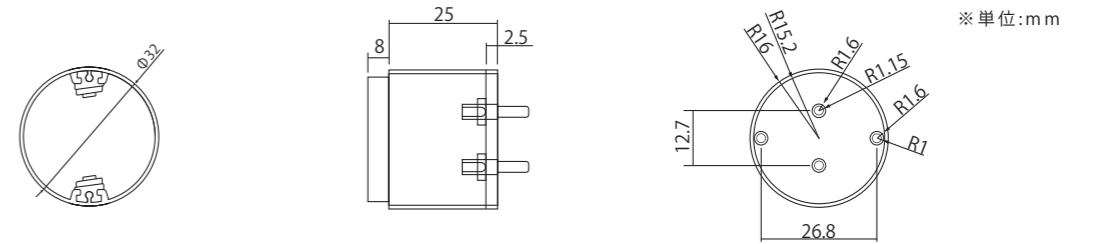
### 製品仕様

型番	100V-APDL-40W	100V-APDL-32W	100V-APDL-30W	100V-APDL-20W
色温度	6,500K			
全光束	2,300 lm	1,560 lm	1,180 lm	1,050 lm
定格電圧	AC100V			
消費電力	24W	16W	12W	12W
消費電流	0.24A	0.16A	0.12A	0.12A
長さ	1198mm	830mm	630mm	580mm
重量	325g	230g	175g	165g
LED素子数	180個	120個	90個	82個
角度	330°			
口金	G13			
演色性	Ra80以上			
配線方法	AC100V直結（片側配線）			
寿命	40,000時間（使用環境や使用方法により変わります）			
使用温度	-20℃～50℃			
防水等級	IP65（金口部除く）			

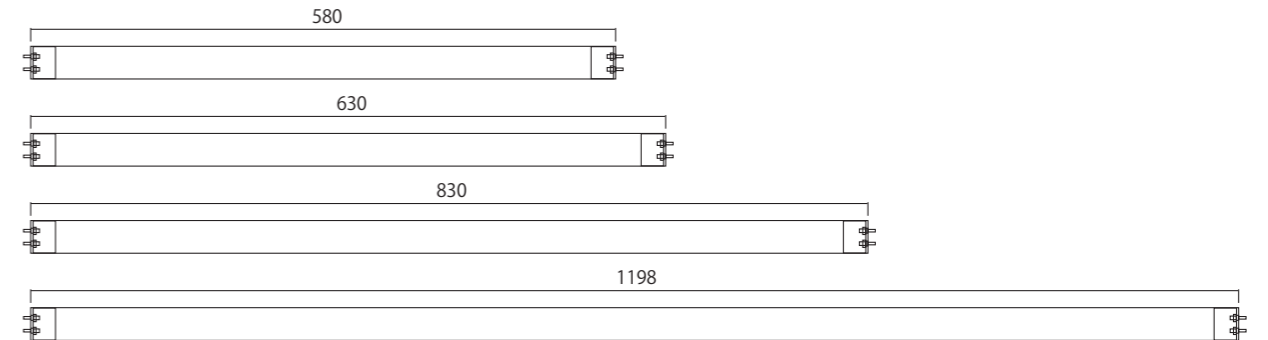
屋外内照とは屋外に取付ける箱型看板の中に設置する照明として使えるものことです。  
この製品は防水機能はありますが屋外露出では使用できません。

### 寸法

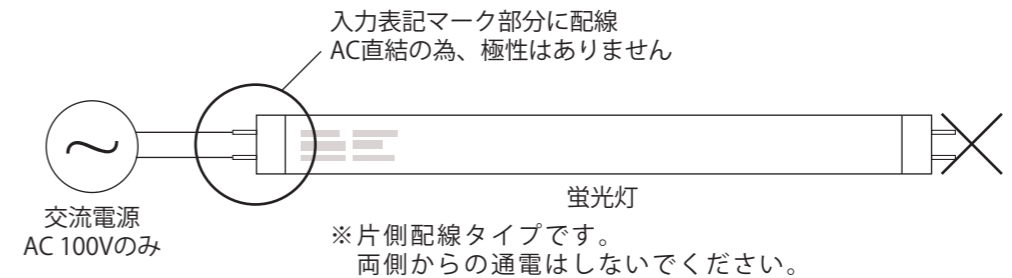
#### ●正面図



#### ●側面図



### 設置方法



### お願い

- 灯具が専用器具にしっかりとハマっていることを確認してください。
- 温度の影響で器具が収縮・膨張し、多少きしみますが異常では有りません。
- 器具の周囲 10mm 以内に、他の器具等を設置しないでください。
- LED 光源にはバラツキがあるため、同じ型式・形状の商品でも発光色、明るさが異なる場合があります。
- 照射距離が近い場合や、照射面で光ムラが生じる場合があります。
- 喫煙による煙や埃の多いところでは、気流によって器具の周りに埃が集中することがあります。  
器具の明るさを維持するために、定期的なクリーニングをお勧めします。
- LED 光源を直視するのはおやめください。
- 照明器具には寿命があります。設置後 5 年経つと外観に異常がなくても内部の劣化は進行しています。点検、交換をお勧めします。  
また、LED モジュールの寿命は、初期全光束の 80% 以上を維持する期間です。
- 光源の交換は構造上、出来ません。寿命を迎えた場合は、製品全体を交換してください。