

# RGBコントローラー

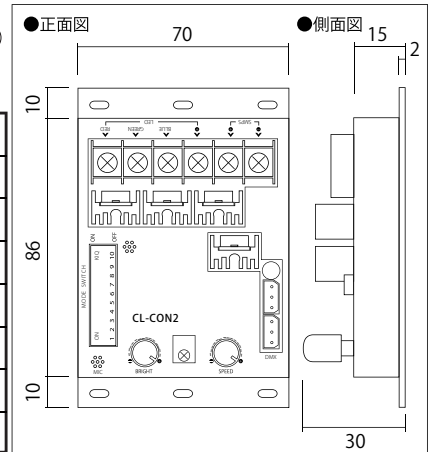
## ■RGBコントローラーAP-CON2



【注】・本製品は防水ではありません。  
 ※使用方法・オプション等については、別途お問い合わせください。

- ・多彩な演出が手軽に出来るリモコン式
- ・明るさ、スピード調節が可能(リモコンボタン操作)
- ・演出機能く色固定、点滅、グラデーション等>(リモコンボタン操作)

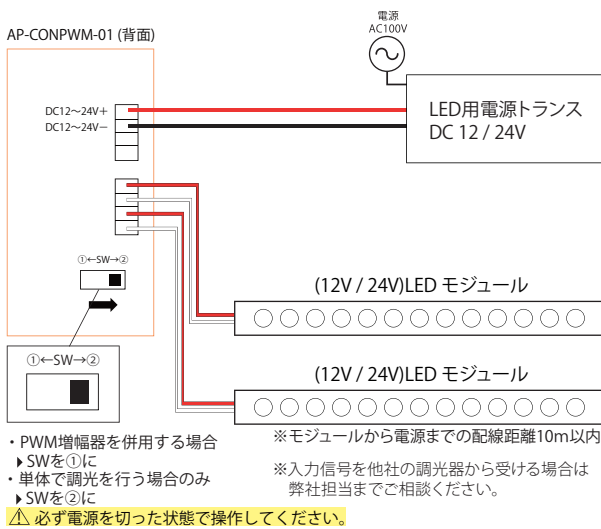
入力電圧	12V / 24V
最大使用容量	150W / 12V、300W / 24V
通信方法	DMX512方式
本体寸法 (最大)	W70×H106×D30 (mm)
重量	100g
使用温度	0℃～40℃
チャンネル数	1CH
リモコンサイズ	W51×H84×D7(mm)



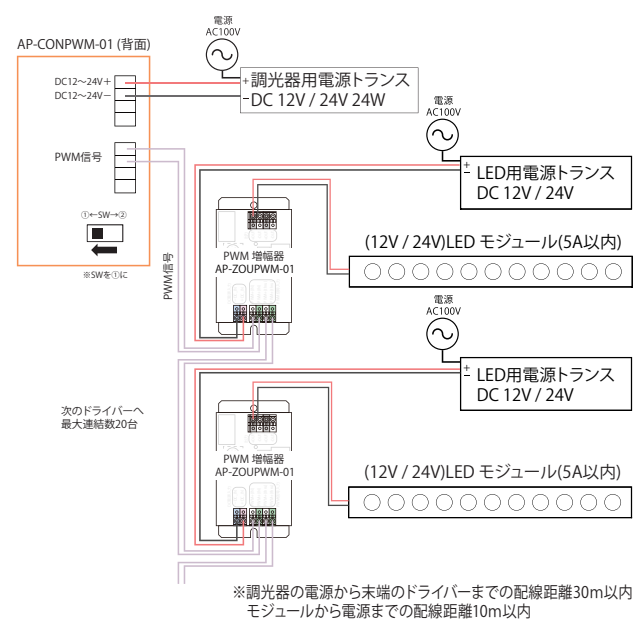
# PWM調光器設置方法

## ■AP-ZOUPWM-01 ■AP-CONPWM-01

### PWM調光器単体で使用する場合



### PWM調光器を連結して使用する場合



# 位相調光器スイッチ 結線方法

## ■JEC-BN-RLE5 PW

### 結線方法

外付けスイッチで入切操作する場合  
 設定した明るさを頻繁に変更しない場合は、  
 入切スイッチを本製品と別に設けると便利です。

⚠ 必ず電源を切った状態で操作してください。

