

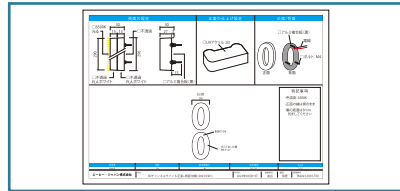
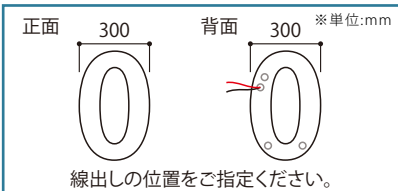


# 3Dプリンターチャンネル

チャンネル文字の新時代! 側面発光や小型チャンネルも手軽に製作可能



## お見積もりから製品出荷まで



①お客様からイメージデータ(イラストレーターで開けるデータ推奨)を送信していただきます。画像(FAX等のスキャナーデータ)は概算となり、正確に製作できない場合がございます。

②お客様よりいただいたデータをもとに、完成イメージデータを作成し、価格、納期、消費電力をご連絡させていただきます。

③完成品を納品させていただきます。

※ロゴ・文字寸法が判るようにデータをイラストレーター(AIファイル)でご提供お願いします。受注後、納品日などご連絡させていただきます。制作の都合上、やむを得ずサイズ等を変更して頂く場合があります。

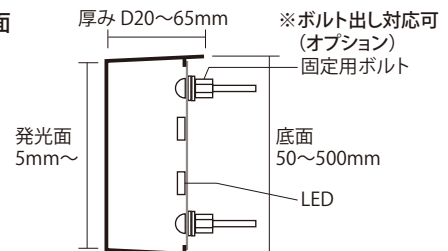
下枠内の仕様をご選択いただけます

<p>【発光面】</p>	<p>【縁】</p> <p>なし </p> <p>あり </p>	<p>【側面形状】</p> <p>ランチボックス </p> <p>ストレート </p> <p>テーパ </p>
<p>【側面カラー】</p> <p>不透明 ○ホワイト ●グレー ●ブラック</p> <p>半透明 ○ホワイト ●レッド ●オレンジ ●イエロー ●グリーン ●ブルー ●バイオレット</p>	<p>【LEDカラー】 ○白 ●電球色</p> <p>【基本製作サイズ】 500×500×D:65mm以内 ※基本製作サイズ以上はご相談ください</p>	

■ランチボックス(中面)



■側面



※LEDの一部に不具合があった場合には、その部分(文字)の代替品をお送り致します。取換え工事費等は保証対象外となります。

エーピー・ジャパン株式会社

<http://www.ap-japan.jp/led>

[mail:info@ap-japan.jp](mailto:info@ap-japan.jp)